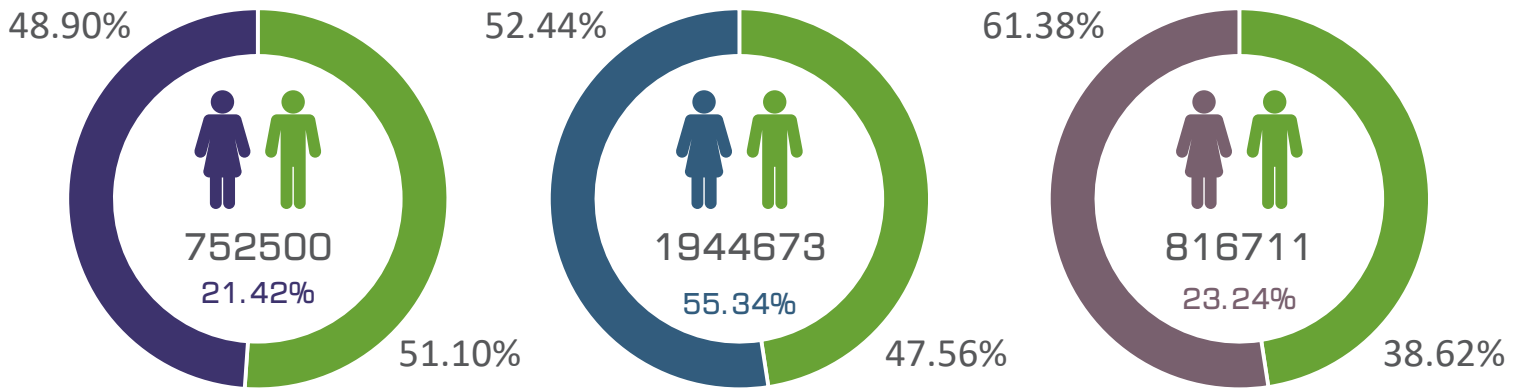
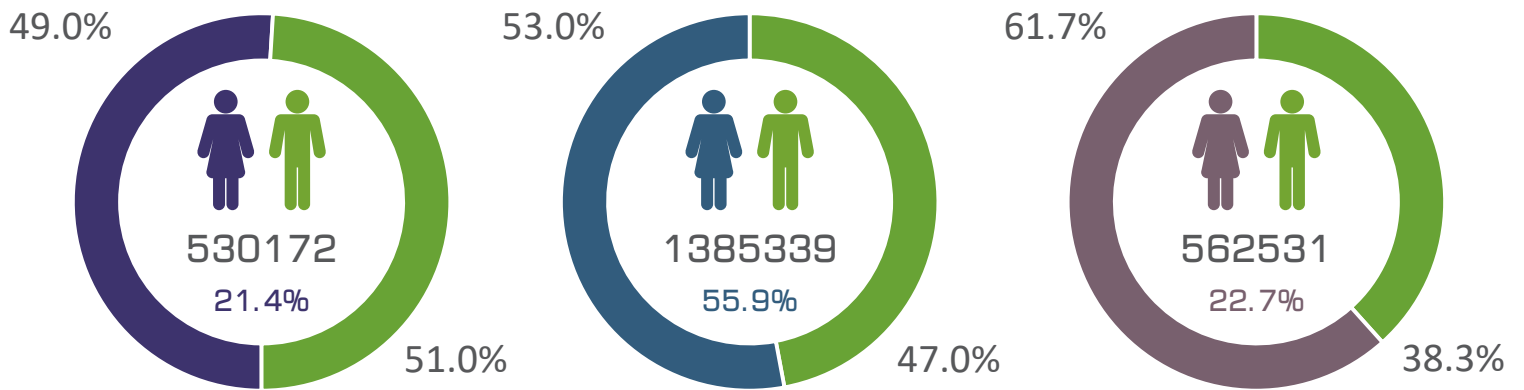


## 2016 წლის 8 ოქტომბრის პარლამენტის არჩევნები (I ტური)



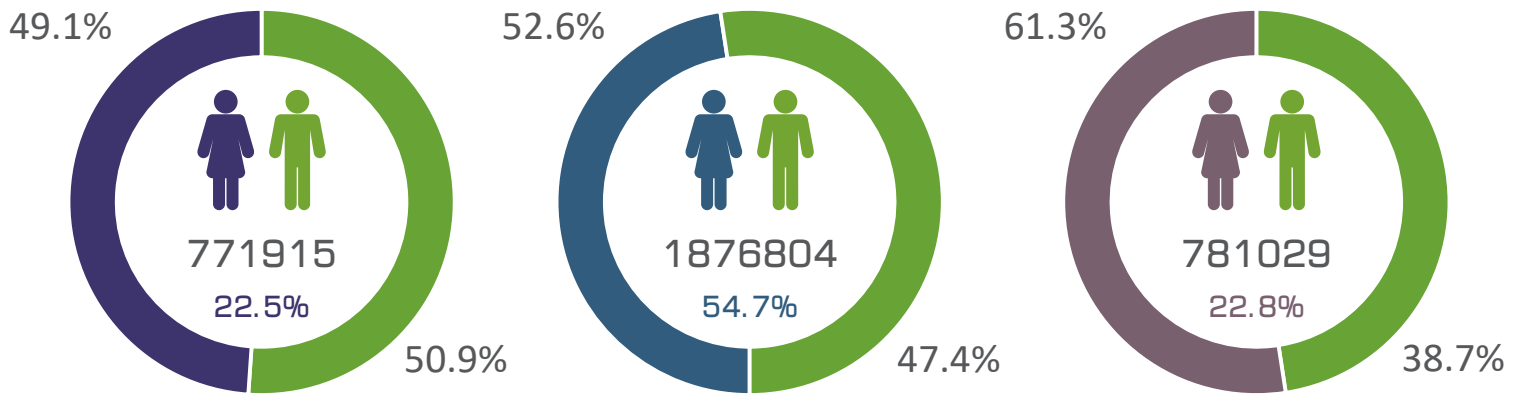
ასაკი	სქესი	რაოდენობა ერთიან სიმაში	% – ასაკობრივი	% – სქესის შრილში ასაკობრივ კატეგორიაში
18-29	კაცი	384513		51.10%
	ქალი	367987		48.90%
	ჯამი	752500	21.42%	
30-60	კაცი	924979		47.56%
	ქალი	1019694		52.44%
	ჯამი	1944673	55.34%	
61->	კაცი	315417		38.62%
	ქალი	501294		61.38%
	ჯამი	816711	23.24%	
<b>ჯამი:</b>		<b>3513884</b>		

## 2016 წლის 8 ოქტომბრის პარლამენტის არჩევნები (II ტური)



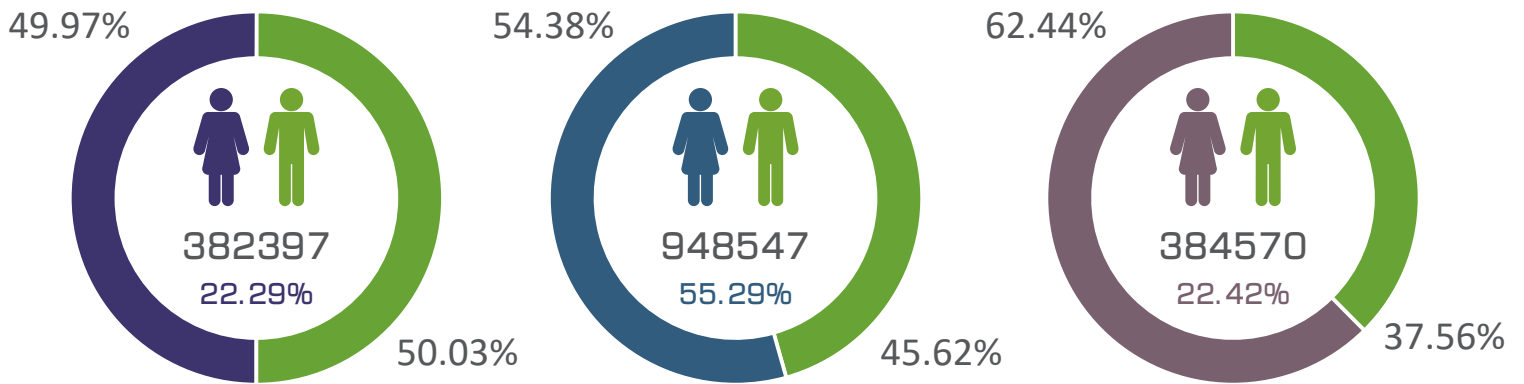
ასაკი	სქესი	რაოდენობა ერთიან სიანში	% – ასაკობრივი	% – სქესის შრილში ასაკობრივ კატეგორიაში
18-29	კაცი	270209		51.0%
	ქალი	259963		49.0%
	ჯამი	530172	21.4%	
30-60	კაცი	651743		47.0%
	ქალი	733596		53.0%
	ჯამი	1385339	55.9%	
61->	კაცი	215729		38.3%
	ქალი	346802		61.7%
	ჯამი	562531	22.7%	
<b>ჯამი:</b>		<b>2478042</b>		

## 2014 წლის 15 ივნისის აღბილობრივი თვითმმართველობის წარმომადგენლობითი და აღმასრულებელი ორგანოების არჩევნები (I ტური)



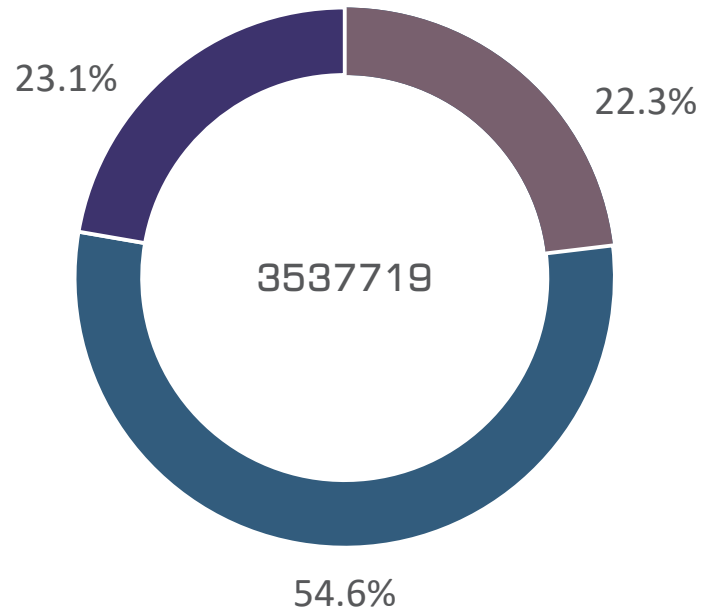
ასაკი	სქესი	რაოდენობა ერთიან სიანში	% – ასაკობრივი	% – სქესის ჭრილში ასაკობრივ კატეგორიაში
18-29	კაცი	392838		50.9%
	ქალი	379077		49.1%
	ჯამი	771915	22.5%	
30-60	კაცი	890444		47.4%
	ქალი	986360		52.6%
	ჯამი	1876804	54.7%	
61->	კაცი	302152		38.7%
	ქალი	478877		61.3%
	ჯამი	781029	22.8%	
<b>ჯამი:</b>		<b>3429748</b>		

## 2014 წლის 15 ივნისის აღბილობრივი თვითმმართველობის წარმომადგენლობითი და აღმასრულებელი ორგანოების არჩევნები (II ტური)



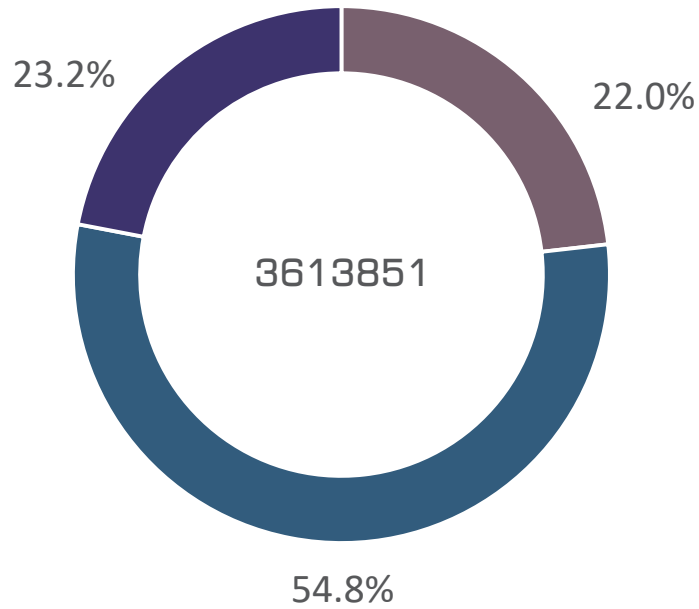
ასაკი	სქესი	რაოდენობა ერთიან სიანში	% – ასაკობრივი	% – სქესის ჭრილში ასაკობრივ კატეგორიაში
18-29	კაცი	191311		50.03%
	ქალი	191086		49.97%
	ჯამი	382397	22.29%	
30-60	კაცი	432686		45.62%
	ქალი	515861		54.38%
	ჯამი	948547	55.29%	
61->	კაცი	144458		37.56%
	ქალი	240112		62.44%
	ჯამი	384570	22.42%	
<b>ჯამი:</b>		<b>1715514</b>		

## 2013 წლის 27 თებერვლის კრეზიდენტის არჩევნები



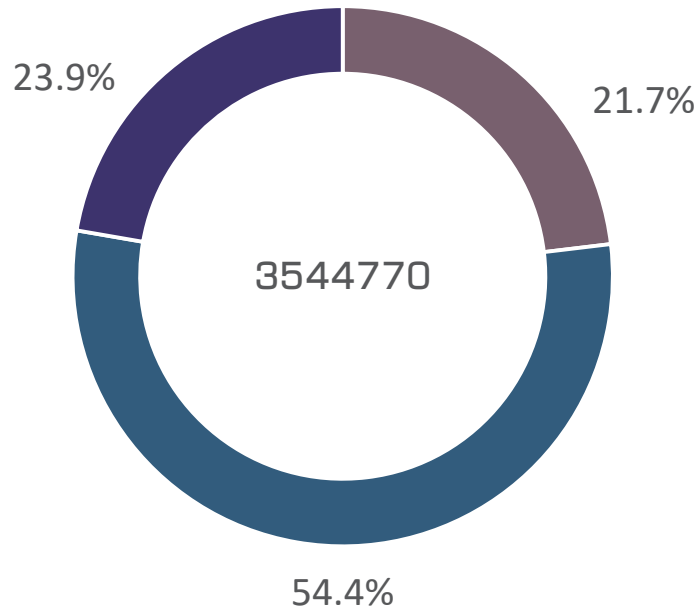
ასაკი	რეოდენობა ერთიან სიეში	% – ასაკობრივი
18-29	817197	23.1%
30-60	1932237	54.6%
61->	788285	22.3%
<b>ჯამი:</b>	<b>3537719</b>	

## 2012 წლის 1 ოქტომბრის პარლამენტის არჩევნები



ასაკი	რაოდენობა ერთიან სიანში	% – ასაკობრივი
18-29	838321	23.2%
30-60	1980720	54.8%
61->	794810	22.0%
<b>ჯამი:</b>	<b>3613851</b>	

2010 წლის 30 მაისის აღბილობრივი  
 თვითმმართველობის წარმომადგენლობითი და  
 აღმასრულებელი ორგანოების არჩევნები



ასაკი	რაოდენობა ერთიან სიანში	% – ასაკობრივი
18-29	848134	23.9%
30-60	1928271	54.4%
61->	768365	21.7%
<b>ჯამი:</b>	<b>3544770</b>	